

7. Napirendi pont

Előterjesztés a Helyi Esélyegyenlőségi Program elfogadására.

Előadó: Hegedűs István polgármester

Hegedűs István polgármester: Ismerteti a 7. napirendi pontot, amely előterjesztés a Helyi Esélyegyenlőségi Program elfogadásáról szól.

Az előterjesztést a Szociális Bizottság tárgyalta, átadja a szót Katona Lászlóné bizottsági elnöknek.

Katona Lászlóné bizottsági elnök: A Szociális Bizottság az előterjesztést megtárgyalta és egyhangúlag 3 igen szavazattal, ellenszavazat és tartózkodás nélkül a képviselő-testületnek elfogadásra javasolja.

Hegedűs István polgármester: A Helyi Esélyegyenlőségi Program elfogadására vonatkozó előterjesztés kiküldésre került a testületi tagok felé. Elmondja, hogy minden település rendelkezik a Helyi Esélyegyenlőségi Programmal, amelyet ötévente szükséges megújítani. A HEP a településen lévő különböző célcsoportokat emeli ki, amelyekhez intézkedési terv is készült szakemberek segítségével.

Megkérdezi, van-e valakinek az előterjesztéssel kapcsolatosan további kérdése?

Megállapítja, hogy nincs észrevétel, ezért szavazásra bocsátja az előterjesztésben szereplő határozati javaslatot. Megkéri a képviselő-testület tagjait, hogy aki az előterjesztésben szereplő javaslattal egyetért, az kézfelemeléssel szavazzon.

Megállapítja, hogy a szavazásban résztvevő képviselők száma 5 fő és a képviselő-testület **egyhangúlag, 5 igen szavazattal, tartózkodás és ellenszavazat nélkül** az előterjesztését elfogadja és az alábbi határozatot hozza:

Tiszavárkony Község Önkormányzata Képviselő-testületének 44/2019. (VI. 27.) önkormányzati határozata a Helyi Esélyegyenlőségi Program elfogadásáról

Tiszavárkony Község Önkormányzatának Képviselő-testülete a polgármester előterjesztését megtárgyalta és az alábbi döntést hozza:

1. Tiszavárkony Község Önkormányzatának Képviselő-testülete Tiszavárkony Község Önkormányzata Helyi Esélyegyenlőségi Programját az 1. melléklet szerint elfogadja.
2. Tiszavárkony Község Önkormányzatának Képviselő-testülete felhatalmazza a polgármestert a Helyi Esélyegyenlőségi Program aláírására a további szükséges intézkedések megtételére.

Határidő: azonnal

Felelős: Hegedűs István polgármester

Értesülnek:

1. Képviselő-testület tagjai helyben,
2. Tisztségviselők helyben,
3. Szociális és Gyermekvédelmi Főigazgatóság Jász-Nagykun-Szolnok
Megyei Kirendeltség 5000 Szolnok, Kossuth Lajos út 2.
4. Irattár

1. melléklet a(z) 44/2019. (VI. 27.) önkormányzati határozathoz

**Helyi
Esélyegyenlőségi
Program**

Tiszavárkony Község Önkormányzata



2019-2023.

Tartalom

Helyi Esélyegyenlőségi Program (HEP).....	3
Bevezetés	3
A település bemutatása	3
Értékeink, küldetésünk	8
Célok.....	9
A Helyi Esélyegyenlőségi Program Helyzetelemzése (HEP HE)	10
1. Jogszabályi háttér bemutatása	10
2. Stratégiai környezet bemutatása.....	11
3. A mélyszegénységben élők és a romák helyzete, esélyegyenlősége.....	12
4. A gyermekek helyzete, esélyegyenlősége, gyermekszegénység	29
5. A nők helyzete, esélyegyenlősége.....	34
6. Az idősek helyzete, esélyegyenlősége	36
7. A fogyatékkal élők helyzete, esélyegyenlősége	37
8. Helyi partnerség, lakossági önszerveződések, civil szervezetek és for-profit szereplők társadalmi felelősségvállalása.....	39
9. A helyi esélyegyenlőségi program nyilvánossága.....	40
A Helyi Esélyegyenlőségi Program Intézkedési Terve (HEP IT)	40
1. A HEP IT részletei	40
A helyzetelemzés megállapításainak összegzése	40
A beavatkozások megvalósítói	42
Jövőképünk	44
Az intézkedési területek részletes kifejtése	44
2. Összegző táblázat - A Helyi Esélyegyenlőségi Program Intézkedési Terve (HEP IT).....	56
3. Megvalósítás.....	65
A megvalósítás előkészítése	65
A megvalósítás folyamata	65
A HEP fórum működés	66
Monitoring és visszacsatolás.....	67
Nyilvánosság	67
Kötelezettségek és felelőssé.....	67
Érvényesülés, módosítás	68
4. Elfogadás módja és dátuma.....	69

Helyi Esélyegyenlőségi Program (HEP)

Bevezetés

Összhangban az Egyenlő Bánásmódról és az Esélyegyenlőség Előmozdításáról szóló 2003. évi CXXV. törvény, a helyi esélyegyenlőségi programok elkészítésének szabályairól és az esélyegyenlőségi mentorokról szóló 321/2011. (XII. 27.) Korm. rendelet és a helyi esélyegyenlőségi program elkészítésének részletes szabályairól szóló 2/2012. (VI. 5.) EMMI rendelet rendelkezéseivel, Tiszavárkony Község Önkormányzata Esélyegyenlőségi Programban rögzíti az esélyegyenlőség érdekében szükséges feladatokat.

Az önkormányzat vállalja, hogy az elkészült és elfogadott Esélyegyenlőségi Programmal összehangolja a település más dokumentumait¹, valamint az önkormányzat fenntartásában lévő intézmények működtetését. Vállalja továbbá, hogy az Esélyegyenlőségi Program elkészítése során bevonja partneri kapcsolatrendszerét, különös tekintettel a köznevelés állami és nem állami intézményfenntartóira.

Jelen helyzetelemzés az Esélyegyenlőségi Program megalapozását szolgálja.

A település bemutatása

Tiszavárkony Jász-Nagykun-Szolnok megyében lévő kis település Szolnoktól 16 km-re, Kecskeméttől 50 km-re fekszik. Az aktív korú lakosság körében viszonylag sok a munkanélküli. A térségre jellemző, hogy az 1990-es években megszűnő mezőgazdasági termelőszövetkezetek, nagyüzemek helyett nem igazán létesültek új munkahelyek. A szakképzett munkaerőnek nehéz munkát találni 25 km-es körzetben, az alacsonyan iskolázottaknak szinte lehetetlen.

A 2008-ban bekövetkezett világválság okán sokan már a tartalékokat is felélték, rendszeres jövedelem hiányában nem tudják az addigi életszínvonalat fenntartani, egyre inkább elszegényednek.

A település lakosság száma évről-évre csökken elvándorlás és halálozás miatt. A kevés betelepülő az alacsony ingatlanárak miatt költözik ide, miután a máshol nagyobb értékű ingatlanát kénytelen volt eladni az adósság és/vagy munkanélküliség miatt.

A település lakosságának száma: 1529 fő

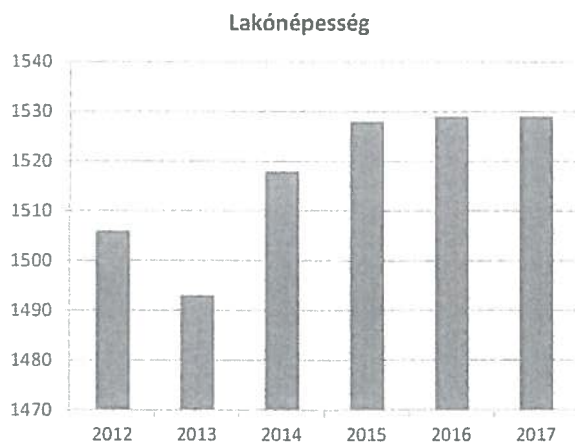
Területe: 35,62 km²

¹ Költségvetési koncepció, Gazdasági program, Szolgáltatástervezési koncepció, Településfejlesztési stratégia, Településrendezési terv, Településszerkezeti terv, Településfejlesztési koncepció

1. számú táblázat - Lakónépesség száma az év végén

Év	Fő (TS 0101)	Változás
2012	1506	bázis év
2013	1493	99,1%
2014	1518	101,7%
2015	1528	100,7%
2016	1529	100,1%
2017	1529	100,1%

Forrás: TeIR, KSH-TSTAR



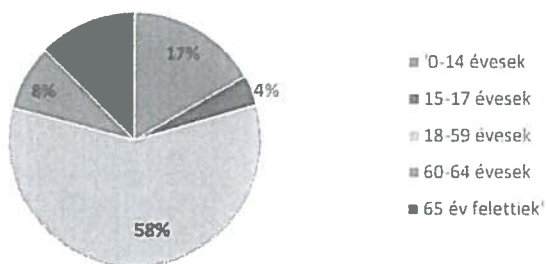
A lakosság létszám emelkedik ugyan, azonban az arányszámokat megtekintve megállapítható, hogy ahhoz, hogy a népességnövekedés nem túl gyors.

2.1. számú táblázat - Állandó népesség összetétele nemek és korcsoportok szerint (a 2016-os év adatai)

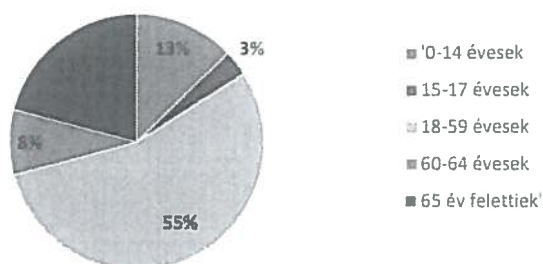
Korcsoport	Fő			Az állandó népességből a megfelelő korcsoportú nők és férfiak aránya (%)	
	Férfiak	Nők	Összesen (TS 0301)	Férfiak (TS 0303)	Nők (TS 0304)
Állandó népesség száma (férfiak TS 0300, nők TS 0302)	785	781	1 566	50,13%	49,87%
0-2 évesek (összes száma TS 0305, aránya TS 0316)	n.a.	n.a.	58	3,70%	
0-14 éves (férfiak TS 0306, nők TS 0307)	131	100	231	8,37%	6,39%
15-17 éves (férfiak TS 0308, nők TS 0309)	30	25	55	1,92%	1,60%
18-59 éves (férfiak TS 0310, nők TS 0311)	459	428	887	29,31%	27,33%
60-64 éves (férfiak TS 0312, nők TS 0313)	66	64	130	4,21%	4,09%
65 év feletti (férfiak TS 0314, nők TS 0315)	99	164	263	6,32%	10,47%

Forrás: TeIR, KSH-TSTAR

Állandó népesség - férfiak életkori megoszlása



Állandó népesség - nők életkori megoszlása



A táblázat adataiból, valamint a diagram szemléltetésével jól látható, hogy Tiszavárkonyban a 2016. évben hogyan oszlott meg a lakosság száma nemeként és korcsoportonként.

2.2. számú táblázat - 15-17 éves gyermekek száma

Korcsoport	Fő		Változás
	2001	2011	Fő
15 éves gyermekek száma	n.a.	n.a.	n.a.
16 éves gyermekek száma (TS 0501)	20	19	-1
17 éves gyermekek száma (TS 0502)	17	18	1
Összesen	37	37	0

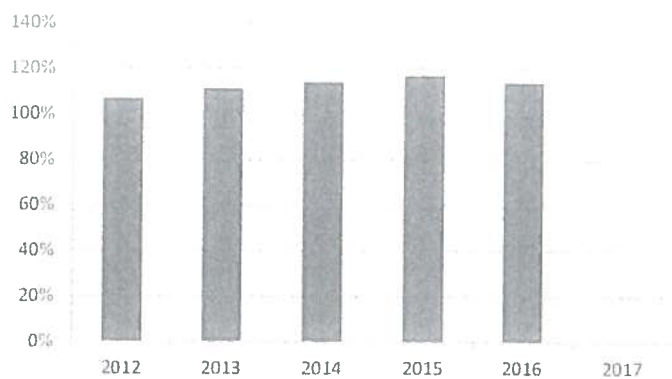
Forrás: TEIR - KSH, Népszámlálási adatok

3. számú táblázat - Öregedési index

Év	65 év feletti állandó lakosok száma (fő) (TS 0328)	0-14 éves korú állandó lakosok száma (fő) (TS 0327)	Öregedési index (%) (TS 0401)
2012	238	223	106,73%
2013	240	216	111,11%
2014	246	216	113,89%
2015	256	219	116,89%
2016	263	231	113,85%
2017	n.a.	n.a.	n.a.

Forrás: TeIR, KSH-TSTAR

Öregedési index (%)



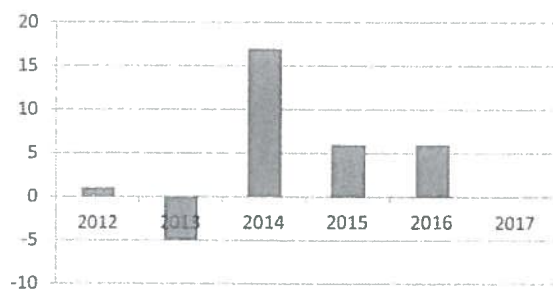
Az öregedési index azt jelzi, hogy 100 fő 14 éven aluli főre mennyi 65 éven felüli fő jut. A fenti adatokból megállapítható, hogy Tiszavárkony lakosságának ezen arányszáma állandó, de a mutató alapján megállapítható az is, hogy a fiatalok számának növekedése kisebb, mint az idősödő lakosoké.

4. számú táblázat - Belföldi vándorlások

Év	Állandó jellegű odavándorlás (TS 0601)	Elvándorlás (TS 0600)	Egyenleg	Állandó oda-, és elvándorlások különbségének 1000 állandó lakosra vetített száma (TS 0602)
2012	46	45	1	0,6
2013	44	49	-5	-3,2
2014	47	30	17	10,84
2015	40	34	6	3,83
2016	58	52	6	3,83
2017	n.a.	n.a.	n.a.	n.a.

Forrás: TeIR, KSH-TSTAR

Belföldi vándorlások egyenlege (fő)

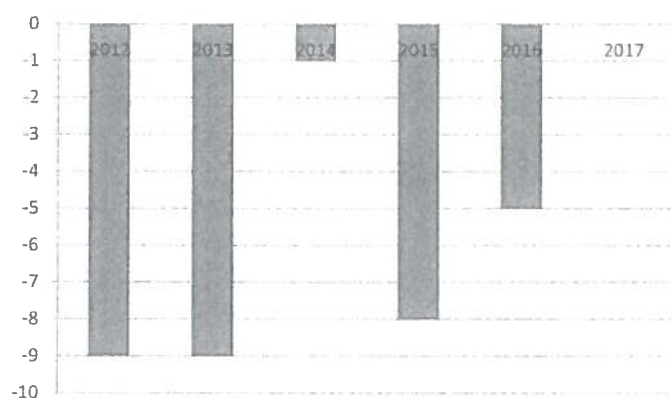


5. számú táblázat - Természetes szaporodás

Év	Élvezületek száma (TS 0701)	Halálozások száma (TS 0702)	Természetes szaporodás (fő) (TS 0703)
2012	10	19	-9
2013	9	18	-9
2014	19	20	-1
2015	10	18	-8
2016	18	23	-5
2017	n.a.	n.a.	n.a.

Forrás: TeIR, KSH-TSTAR

Természetes szaporodás (fő)



Tiszavárkony lakosság száma viszonylag állandó. A születések száma nem éri el a halálozások számát, ezért a helyi közösségben az idősök aránya az országos átlagnak megfelelő. Feltűnő a 60 év feletti körében a női túlsúly. A bevándorlások száma alapján Tiszavárkony vonzó és élhető település. A község népesség összetételéből eredően egyre inkább megnövekszik az egészségügyi és a szociális ellátások iránti igény.

Értékeink, küldetésünk

A HEP a 321/2011. (XII. 27.) Korm. rend. 1. § (2) bekezdés előírása értelmében kiemelt figyelmet fordít célcsoportjai, a hátrányos helyzetű társadalmi csoportok, különösen a mélyszegénységben élők, romák, gyermekek, nők, idősök, fogyatékkal élők helyzetére. Tiszavárkony Község Önkormányzata mindent megtesz annak érdekében, hogy az érintett célcsoportok a saját településen jussanak lehetőséghez az oktatás, a kultúra, a sport, a szociális és egészségügyi szolgáltatás, a foglalkoztatás, a lakhatás, valamint a közlekedés és a kommunikáció területén. Lehetőséget teremt

arra, hogy helyi pályázatok meghirdetésével anyagi támogatásban részesítse az esélyegyenlőség biztosítására irányuló törekvéseket.

Az esélyegyenlőség érvényesítése nem pusztán követelmény, hanem az önkormányzatoknak is hosszú távú érdeke, hiszen azt a célt szolgálja, hogy mindenkinek esélye legyen a munkavállalásra, a karrierre, a jó minőségű szolgáltatásokra – függetlenül attól, hogy nő vagy férfi, egészséges vagy fogyatékkal él, milyen a származása vagy az anyagi helyzete.

Küldetésünk a helyi esélyegyenlőség megteremtése.

Célok

A Helyi Esélyegyenlőségi Program átfogó célja

Tiszavárkony település Önkormányzata az Esélyegyenlőségi Program elfogadásával érvényesíteni kívánja:

- az egyenlő bánásmód, és az esélyegyenlőség biztosításának követelményét,
- a közszolgáltatásokhoz történő egyenlő hozzáférés elvét,
- a diszkriminációmentességet, szegregációmentességet,
- a foglalkoztatás, a szociális biztonság, az egészségügy, az oktatás és a lakhatás területén a helyzetelemzés során feltárt problémák komplex kezelése érdekében szükséges intézkedéseket. A köznevelési intézményeket – az óvoda kivételével – érintő intézkedések érdekében együttműködik az intézményfenntartó központ területi szerveivel (tankerülettel).

A HEP helyzetelemző részének célja

Elsődleges célunk számba venni a 321/2011. (XII. 27.) Korm. rendelet 1. § (2) bekezdésében nevesített, esélyegyenlőségi szempontból fókuszban lévő célcsoportokba tartozók számát és arányát, valamint helyzetét a településen.

E mellett célunk a célcsoportba tartozókra vonatkozóan áttekinteni a szolgáltatásokhoz történő hozzáférésük alakulását, valamint feltárni az ezeken a területeken jelentkező problémákat.

További célunk meghatározni az e csoportok esélyegyenlőségét elősegítő feladatokat, és azokat a területeket, melyek fejlesztésre szorulnak az egyenlő bánásmód érdekében.

A célok megvalósításának lépéseit, azok forrásigényét és végrehajtásuk tervezett ütemezését az HEP IT tartalmazza.

A HEP IT célja

Célunk a helyzetelemzésre építve olyan beavatkozások részletes tervezése, amelyek konkrét elmozdulásokat eredményeznek az esélyegyenlőségi célcsoportokhoz tartozók helyzetének javítása szempontjából.

További célunk meghatározni a beavatkozásokhoz kapcsolódó kommunikációt.

Szintén célként határozzuk meg annak az együttműködési rendszernek a felállítását, amely a programalkotás és végrehajtás során biztosítja majd a megvalósítás, nyomon követés, ellenőrzés értékelés, kiigazítás támogató strukturális rendszerét, vagyis a HEP Fórumot és a hozzá kapcsolódó tematikus munkacsoportokat.

A Helyi Esélyegyenlőségi Program Helyzetelemzése (HEP HE)

1. Jogszabályi háttér bemutatása

1.1. A program készítését előíró jogszabályi környezet rövid bemutatása

A helyi esélyegyenlőségi program elkészítését az egyenlő bánásmódról és az esélyegyenlőség előmozdításáról szóló 2003. évi CXXV. törvény (a továbbiakban: Ebktv.) előírásai alapján végeztük. A program elkészítésére vonatkozó részletszabályokat a törvény végrehajtási rendeletei,

- a helyi esélyegyenlőségi programok elkészítésének szabályairól és az esélyegyenlőségi mentorokról” szóló 321/2011. (XII. 27.) Korm. rendelet „2. A helyi esélyegyenlőségi program elkészítésének szempontjai” fejezete és
- a helyi esélyegyenlőségi program elkészítésének részletes szabályairól szóló 2/2012. (VI. 5.) EMMI rendelet

alapján alkalmaztuk, különös figyelmet fordítva a

- a Magyarország helyi önkormányzatairól szóló 2011. évi CLXXXIX. törvény (a továbbiakban: Möt.)
- a szociális igazgatásról és szociális ellátásokról szóló 1993. évi III. törvény (a továbbiakban: Szt.)
- a foglalkoztatás elősegítéséről és a munkanélküliek ellátásáról szóló 1991. évi IV. törvény (a továbbiakban: Ft.)
- a nemzetiségek jogairól szóló 2011. évi CLXXIX. törvény (a továbbiakban: nemzetiségi törvény)
- az egészségügyről szóló 1997. évi CLIV. törvény (a továbbiakban: Eütv.)
- a gyermekek védelméről és a gyámügyi igazgatásról szóló 1997. évi XXXI. törvény (a továbbiakban: Gyvt.)
- a nemzeti köznevelésről szóló 2011. évi CXCV. törvény (a továbbiakban: Nkntv.)

előírásaira.

1.2 Az esélyegyenlőségi célcsoportokat érintő helyi szabályozás rövid bemutatása.

- A szociális ellátásokról szóló 14/2016. (XII. 16.) képviselő-testület önkormányzati rendelet (települési támogatások ügyei)

Tiszavárkony Község Önkormányzat Képviselő-testületének a szociális ellátásokról szóló 14/2016. (XII. 16.) önkormányzati rendelete a települési támogatások alábbi formáit biztosítja:

- a) egyszeri települési támogatás a család kiadásainak csökkentésére
- b) rendkívüli települési támogatás

- c) lakásfenntartási támogatás
- d) gyógyszerkiadások viseléséhez nyújtandó támogatás
- e) temetési költségek viseléséhez nyújtandó támogatás
- f) köztemetés
- g) újszülött támogatás
- h) gyermek gondozásához nyújtandó támogatás
- i) nevelési-oktatási év kezdési támogatás
- j) 80 év feletti évi végi támogatása

2015. évtől pályázati forrásból szociális célú tűzifa támogatást tudunk biztosítani a rászorulóknak.

A Gyvt. módosítása 2015. szeptember 1-jén lépett hatályba és kiterjesztette az ingyenes óvodai gyermekétkeztetést, továbbá 2016. január 1-jétől bevezette a szünidei gyermekétkeztetés intézményét.

A gyermekétkeztetés ingyenes az óvodai nevelésben részesülő gyermek után ha: rendszeres gyermekvédelmi kedvezményben részesül, tartósan beteg vagy fogyatékos gyermeket nevelnek, 3 vagy több gyermeket nevelnek, vagy ha az egy főre jutó havi jövedelem összege nem haladja meg a 89.408,- Ft-ot. A települési önkormányzat a szünidei gyermekétkeztetés keretében a szülő, törvényes képviselő kérelmére a déli meleg főétkezést a hátrányos helyzetű gyermek és a rendszeres gyermekvédelmi kedvezményben részesülő, halmozottan hátrányos helyzetű gyermek (továbbiakban együtt: rászoruló gyermekek) részére ingyenesen biztosítja.

2. Stratégiai környezet bemutatása

2.1 Kapcsolódás helyi stratégiai és települési önkormányzati dokumentumokkal, koncepciókkal, programokkal

Az egyes programok, koncepciók, mint a költségvetési koncepció, a gazdasági program, a Településrendezési, valamint a településszerkezeti terv, a helyi sportfejlesztési koncepció mind a saját területére vonatkozólag határozza meg az esélyegyenlőséget előmozdító célokat, intézkedéseket.

A családsegítő- és gyermekjóléti szolgálat, valamint a rendőrség az előző évben tett intézkedéseikről éves beszámolót tartanak.

2.2 A helyi esélyegyenlőségi program térségi, társulási kapcsolódásainak bemutatása

A település szempontjából nem releváns.

2.3 A települési önkormányzat rendelkezésére álló, az esélyegyenlőség szempontjából releváns adatok, kutatások áttekintése, adathiányok kimutatása

A családsegítő-és gyermekjóléti szolgálat, a védőnő rendszeresen tartja a kapcsolatot az önkormányzattal, ha szükséges jelzéssel élnek. Saját

naprakész nyilvántartásaink tartalmazzák a szociális ellátásokban részesülőket. Külső adatforrások a KSH és TEIR adatbázisai.

Adathiány van a nem foglalkoztatottak esetében, hiszen aki nem részesül semmilyen pénzbeli ellátásban, gyakorlatilag nincs sehol nyilvántartva.

Felhasznált adatok:

Önkormányzat szociális nyilvántartása

Járási Hivatal adatbázisa

Nemzeti Foglalkoztatási Szolgálat adatai

Családsegítő- és gyermekjóléti szolgálat adatbázisa

Népesség-nyilvántartás

Iskola, óvoda adatbázisa

Megjegyzés: Több területre vonatkozóan nem állnak rendelkezésre, vagy hiányosak az adatok.

3. A mélyszegénységben élők és a romák helyzete, esélyegyenlősége

3.1 Jövedelmi és vagyoni helyzet

Az elmúlt időszakban jól megfigyelhető az elszegényedés folyamata.

A deviza alapú hitelek törlesztő részletének drasztikus növekedése olyan családokat sújt, ahol a saját tulajdonú ingatlan megléte is veszélybe kerül, mert a pénzintézetek sorban tüzik ki az árveréseket.

Olyan családok kérnek anyagi segítséget (segélyt), akiknél ez eddig nem volt tapasztalható, hiszen rendszeres jövedelemmel rendelkeztek, de a folyamatos elbocsátások, munkahely megszűnések miatt nem tudnak megélni.

Akik eddig is segélyből tartották fenn magukat, ott a legrosszabb a helyzet, hiszen a megállapítható segély összege nem követi a mindennapi megélhetéshez szükséges összeget (rezsiköltség, élelmiszer, ruházat).

3.2 Foglalkoztatottság, munkaerő-piaci integráció

A helyi önkormányzat az Ftt. 8. §-a értelmében külön törvényben meghatározott foglalkoztatási feladatainak ellátása során

- a) közfoglalkoztatást szervez,
- b) figyelemmel kíséri a helyi foglalkoztatási viszonyok alakulását,
- c) döntéseinek előkészítése, valamint végrehajtása során figyelembe veszi azok foglalkoztatáspolitikai következményeit,
- d) az állami foglalkoztatási szerv működési feltételeihez és fejlesztéséhez támogatást nyújt.

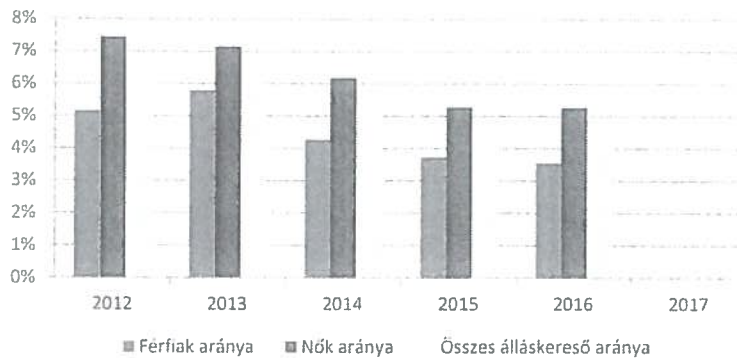
A táblázatokban szereplő adatok segítségével a településünkre jellemző foglalkoztatottságot, munkaerő-piaci lehetőségeket kívánjuk elemezni.

3.2.1. számú táblázat - Munkanélküliségi ráta nemek szerint

Év	15-64 év közötti állandó népesség (fő)			Regisztrált munkanélküliek/nyilvántartott álláskeresők száma (fő)					
	Férfi (TS 0803)	Nő (TS 0804)	Összesen	Férfi (TS 0801)		Nő (TS 0802)		Összesen	
	Fő	Fő	Fő	Fő	%	Fő	%	Fő	%
2012	582	521	1 103	30	5,2%	38,75	7,4%	69	6,2%
2013	570	525	1 095	33	5,8%	37,5	7,1%	71	6,4%
2014	580	526	1 106	24,75	4,3%	32,5	6,2%	57	5,2%
2015	569	521	1 090	21,25	3,7%	27,5	5,3%	49	4,5%
2016	555	517	1 072	19,75	3,6%	27,25	5,3%	47	4,4%
2017	n.a.	n.a.	n.a.	16,5	n.a.	24,75	n.a.	41	n.a.

Forrás: TelR, Nemzeti Munkaügyi Hivatal

Álláskeresők aránya



A 3.2.1 számú tábla mutatja a nyilvántartott álláskeresők arányát a 15-64 év közötti lakónépesség arányában. Jól látható, hogy az álláskeresők a lakosság létszáma csökkenő tendenciát mutat az előző évhez képest, amely a hosszabb időtartamú közfoglalkoztatásnak köszönhető.

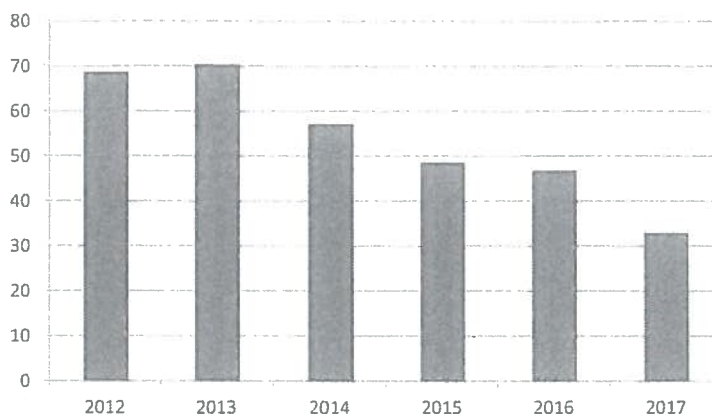
a) foglalkoztatottak, munkanélküliek, tartós munkanélküliek száma, aránya

3.2.2. számú táblázat - Regisztrált munkanélküliek/nyilvántartott álláskeresők száma korcsoportok szerint

Regisztrált munkanélküliek/nyilvántartott álláskeresők száma összesen	Fő összesen	2012	2013	2014	2015	2016	2017
		69	71	57	49	47	33
20 év alatti (TS 1002)	Fő	2	4,5	1	2,5	1,75	1,25
	%	2,9%	6,4%	1,7%	5,1%	3,7%	3,8%
20-24 év (TS 1003)	Fő	8	7,75	8	5	6,75	4
	%	11,6%	11,0%	14,0%	10,3%	14,4%	12,1%
25-29 év (TS 1004)	Fő	6,75	6	5,5	5	4,5	3,75
	%	9,8%	8,5%	9,6%	10,3%	9,6%	11,4%
30-34 év (TS 1005)	Fő	11,5	10,75	3,25	3,25	2,25	1
	%	16,7%	15,2%	5,7%	6,7%	4,8%	3,0%
35-39 év (TS 1006)	Fő	8,25	6,75	8,5	11,5	9,25	5,75
	%	12,0%	9,6%	14,8%	23,6%	19,7%	17,4%
40-44 év (TS 1007)	Fő	5	4,75	7,25	6	5	3,25
	%	7,3%	6,7%	12,7%	12,3%	10,6%	9,8%
45-49 év (TS 1008)	Fő	5,25	5,25	5,5	1,25	3,25	1
	%	7,6%	7,4%	9,6%	2,6%	6,9%	3,0%
50-54 év (TS 1009)	Fő	7,75	8,75	5,25	2	2,25	2
	%	11,3%	12,4%	9,2%	4,1%	4,8%	6,1%
55-59 év (TS 1010)	Fő	12,5	15	10,25	6,25	5	4,25
	%	18,2%	21,3%	17,9%	12,8%	10,6%	12,9%
59 év feletti (TS 1011)	Fő	1,75	1	2,75	6	7	6,75
	%	2,5%	1,4%	4,8%	12,3%	14,9%	20,5%

Forrás: TeIR, Nemzeti Munkaügyi Hivatal

Álláskeresők száma (fő)



A lakosság száma évről-évre lassan növekvő tendenciát mutat. A lassú növekedés oka egyrészt elhalálozások nagy száma, másrészt még mindig jelentős szerepet játszik elvándorlás. Az elvándorlás az aktív korúak számát

csökkenti, az elhalálozás viszont nem csak az időskorúakat érinti, hanem az aktív korú lakosság esetén is növekvő számot mutat.

A munkanélküliek és tartós munkanélküliek aránya is viszonylag állandó, ami azt jelenti, hogy nem eredményes a munka nélkül lévő lakosok a munka világába való vissza integrálódása. Nem jelentkezik adat azokról a személyekről, akik ellátásban sehonnán nem részesülnek.

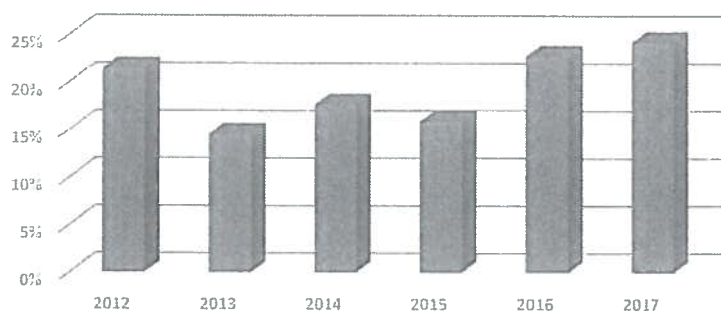
A nyilvántartott álláskeresők száma 2012. évtől csökkenést mutat, amely jelentős mértékben köszönhető a közfoglalkoztatási munkaprogramoknak, azonban megállapítható az is, hogy a közmunkaprogramban részt vevő lakosok csekély része tud tovább lépni a programból a célmunkahelyek irányába.

3.2.3. számú tábla - A 180 napnál hosszabb ideje regisztrált munkanélküliek/nyilvántartott álláskeresők száma és aránya nemek szerint

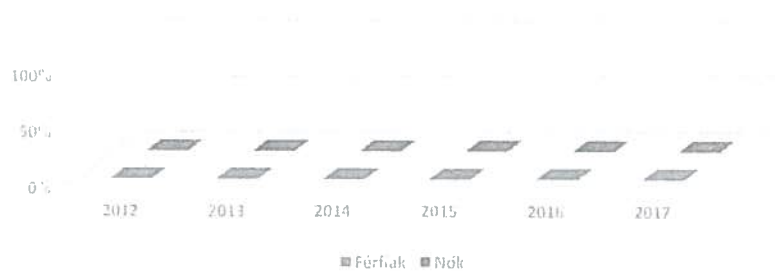
Év	180 napnál hosszabb ideje regisztrált munkanélküliek aránya (TS 1501)	180 napon túli nyilvántartott álláskeresők száma nemek szerint			Nők és férfiak aránya, a 180 napon túli nyilvántartott álláskeresőkön belül	
	%	Férfi	Nő	Összesen	Férfiak	Nők
2012	21,45	n.a.	n.a.	15	n.a.	n.a.
2013	14,54	n.a.	n.a.	10	n.a.	n.a.
2014	17,65	n.a.	n.a.	10	n.a.	n.a.
2015	15,9	n.a.	n.a.	8	n.a.	n.a.
2016	22,78	n.a.	n.a.	10	n.a.	n.a.
2017	24,24	n.a.	n.a.	8	n.a.	n.a.

Forrás: TelR, Nemzeti Munkaügyi Hivatal

180 napnál hosszabb ideje regisztrált munkanélküliek aránya



Férfiak és nők aránya, a 180 napon túli nyilvántartott álláskeresőkön belül



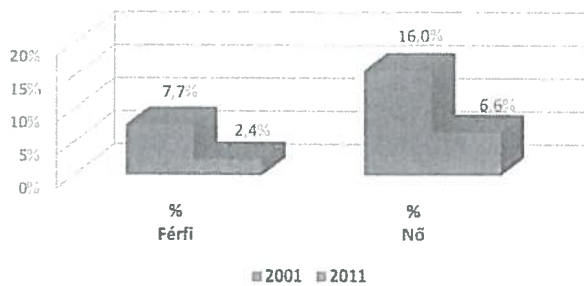
b) alacsony iskolai végzettségűek foglalkoztatottsága

3.2.5. számú táblázat - Alacsonyan iskolázott népesség

Év	Legalább az általános iskola 8. évfolyamát elvégzett 15 éves és idősebb népesség, a megfelelő korúak százalékában		Iskolai végzettséggel nem rendelkező 15 éves és idősebb népesség, a megfelelő korúak százalékában	
	Férfi (TS 1601)	Nő (TS 1602)	Férfi	Nő
	%	%	%	%
2001	92,3%	84,0%	7,7%	16,0%
2011	97,6%	93,4%	2,4%	6,6%

Forrás: TeIR, KSH Népszámlálás

Iskolai végzettséggel nem rendelkező 15 éves és idősebb népesség, a megfelelő korúak százalékában

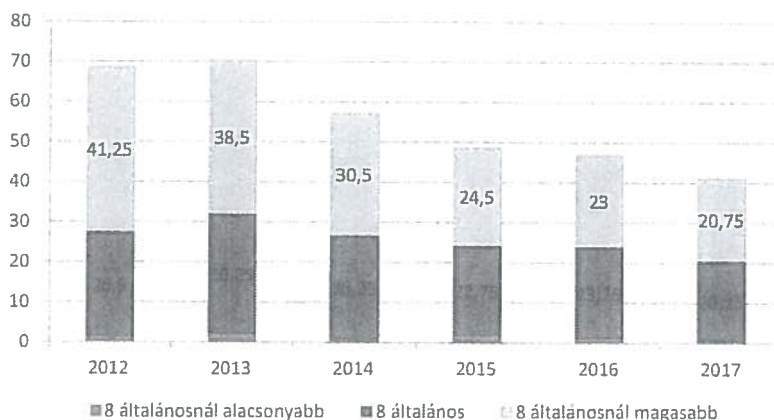


3.2.6. számú táblázat - Regisztrált munkanélküliek/nyilvántartott álláskeresők száma iskolai végzettség szerint

Év	Regisztrált munkanélküliek/nyilvántartott álláskeresők száma összesen	Regisztrált munkanélküliek/nyilvántartott álláskeresők megoszlása iskolai végzettség szerint					
		8 általánosnál alacsonyabb végzettség (TS 0901)		Általános iskolai végzettség (TS 0902)		8 általánosnál magasabb iskolai végzettség (TS 0903)	
		Fő	%	Fő	%	Fő	%
2012	69	1	1,5%	26,5	38,5%	41,25	60,0%
2013	71	1,75	2,5%	30,25	42,9%	38,5	54,6%
2014	57	0,5	0,9%	26,25	45,9%	30,5	53,3%
2015	49	1,5	3,1%	22,75	46,7%	24,5	50,3%
2016	47	0,75	1,6%	23,25	49,5%	23	48,9%
2017	41	0	0,6%	20,25	49,1%	20,75	50,3%

Forrás: TelR, Nemzeti Munkaügyi Hivatal

Regisztrált munkanélküliek száma iskolai végzettség szerint (fő)



Tiszavárkonyban 2001 és 2011 között csökkent az általános iskolai végzettséggel nem rendelkező, 15. életévüket betöltött férfiak és csökkent az általános iskolai végzettséggel nem rendelkező, 15. életévüket betöltött nők száma is, azonban a munkahely szerzéséhez napjainkban már szükséges legalább egy szakmai végzettség is. Habár az általános iskolai tanulmányait a lakosság nagy többsége elvégzi, mégis egyre kevesebben jutnak biztonságos megélhetést és gyermeknevelést biztosító munkahelyhez.

A szakmai végzettség nélküli lakosok csupán a közfoglalkoztatásban illetve alkalmi- és időnymunkát tudnak végezni, amely nem biztosítja a megélhetésüket, illetve a koruk előre haladásával ez a lehetőség is egyre inkább távol kerül tőlük.

3.2.8. számú táblázat - Felnőttoktatásban résztvevők száma középfokú iskolában

Év	Középfokú felnőttoktatásban résztvevők összesen	Szakiskolai felnőttoktatásban résztvevők száma (TS 3501)		Szakközépiskolai felnőttoktatásban résztvevők száma		Gimnáziumi felnőttoktatásban résztvevők		Középiskolai tanulók száma a felnőttoktatásban (TS 3601)
	Fő	Fő	%	Fő	%	Fő	%	Fő
2012	0	0	0,0%	0	0,0%	0	0,0%	0
2013	0	0	0,0%	0	0,0%	0	0,0%	0
2014	0	0	0,0%	0	0,0%	0	0,0%	0
2015	0	0	0,0%	0	0,0%	0	0,0%	0
2016	0	0	0,0%	0	0,0%	0	0,0%	0
2017	0	0	0,0%	0	0,0%	0	0,0%	0

Forrás: TeIR, Területi Államháztartási és Közigazgatási Információs Szolgálat (TÁKISZ)

3.2.7. számú táblázat - Felnőttoktatásban résztvevők

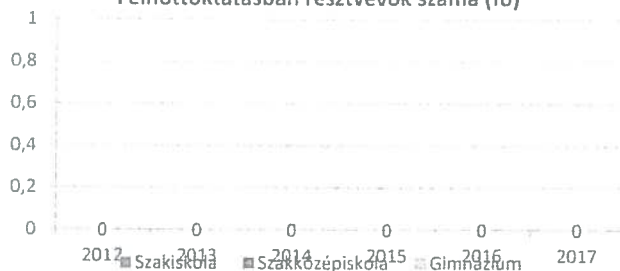
Év	Általános iskolai felnőttoktatásban tanulók száma (TS 3401)	8. évfolyamot eredményesen befejezte a felnőttoktatásban (TS 3301)	
	Fő	Fő	%
2012	0	0	0%
2013	0	0	0%
2014	0	0	0%
2015	0	0	0%
2016	0	0	0%
2017	0	0	0%

Forrás: TeIR, Területi Államháztartási és Közigazgatási Információs Szolgálat (TÁKISZ)

A 8. évfolyamot eredményesen befejezők aránya (%)



Felnőttoktatásban résztvevők száma (fő)



A táblázatokból megállapítható, hogy a tiszavárkonyi lakosok az elmúlt időszakban sem általános iskolai, sem középfokú felnőttoktatásban nem vettek részt.

c) közfoglalkoztatás

A településen az aktív korúak ellátásában részesülők 90 %-a csak a közfoglalkoztatás kapcsán jut néhány hónapig rendszeres jövedelemhez.

Tiszavárkony Község Önkormányzata minden esetben él a közfoglalkoztatás lehetőségével. A közfoglalkoztatottak többnyire alacsony iskolai végzettséggel rendelkeznek, sok esetben tartósan munkanélküliek, illetve már korábban kikerültek a munka világából. A közfoglalkoztatás keretében, ezek az emberek helyben jutnak munkalehetőséghez, és esélyt kapnak a munka világába való visszatéréshez.

d) a foglalkoztatáshoz való hozzáférés esélyének mobilitási, információs és egyéb tényezői (pl. közlekedés, potenciális munkalehetőségek, tervezett beruházások, lehetséges vállalkozási területek, helyben/térségben működő foglalkoztatási programok stb.)

2008 óta egyre több munkahely szűnik meg, vagy a fennmaradása miatt dolgozókat bocsát el. Új munkahely kevés létesül, jellemzően csak néhány főt foglalkoztatnak, többnyire családtagokat.

e) fiatalok foglalkoztatását és az oktatásból a munkaerőpiacra való átmenetet megkönnyítő programok a településen; képzéshez, továbbképzéshez való hozzáférésük

A fiatalok foglalkoztatását és az oktatásból a munkaerőpiacra való átmenetet megkönnyítő programok a település regisztrált álláskereső fiataljai részére a megyeszékhelyen érhetőek el, ami 10 km távolságra van Rákóczi falvától. A képzésre történő utazás ingyenes, és a tanfolyamok ideje alatt a képzésen részt vevők képzési támogatásban részesülhetnek.

f) munkaerő-piaci integrációt segítő szervezetek és szolgáltatások feltérképezése (pl. felnőttképzéshez és egyéb munkaerő-piaci szolgáltatásokhoz való hozzáférés, helyi foglalkoztatási programok)

Tiszavárkonyban nem releváns.

g) mélyszegénységben élők és romák települési önkormányzati saját fenntartású intézményekben történő foglalkoztatása

Az önkormányzatoknak is megszorításokat kellett végrehajtaniuk, ami szintén létszám leépítést jelentette az általa fenntartott intézményekben. A mélyszegénységben élőket az önkormányzat külső állami forrásból közfoglalkoztatottként tudja alkalmazni.

h) hátrányos megkülönböztetés a foglalkoztatás területén

Hátrányok:

- 50 év feletti kor
- alacsony iskolázottság
- kisgyermek nevelése
- nem helyben lakás

A közfoglalkoztatás keretein belül lehetőség nyílik az alacsony képzettségű, idősebb személyek felnőttképzéseken történő részvételére is.

3.3 Pénzbeli és természetbeni szociális ellátások, aktív korúak ellátása, munkanélküliséghez kapcsolódó támogatások

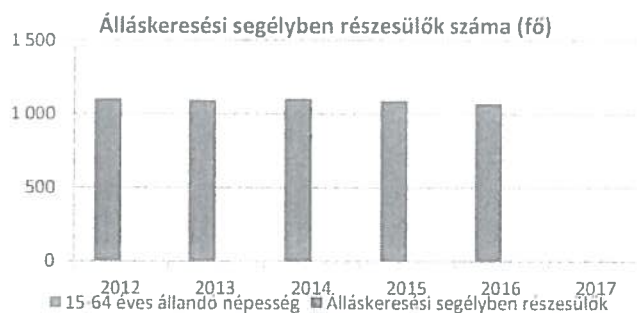
A munkanélküli ellátásból kikerült személyek legfeljebb 70 %-a jogosult az aktív korúak ellátására a család jövedelmi viszonyai miatt (több az egy fogyasztási egységre jutó jövedelem 28.500 Ft-nál). A lecsökkent havi bevétel jogosulttá teszi a családokat a települési támogatásra, a rendszeres gyermekvédelmi kedvezményre való jogosultságra (ingyenes tankönyv, étkezési térítési díj hozzájárulás, évi két alkalommal Erzsébet-utalvány 6000,- Ft értékben gyermekenként).

A munkanélküliség növekedésével nő az egyéb szociális ellátások száma és az erre fordított összeg.

3.3.1. számú táblázat - Álláskeresési segélyben részesülők száma

Év	15-64 év közötti állandó népesség száma (TS 0803 és TS 0804 összesen)	Álláskeresési segélyben részesülők (fő) - (TS 1101)	Álláskeresési segélyben részesülők %
2012	1 103	n.a.	
2013	1 095	n.a.	
2014	1 106	2	0,2%
2015	1 090	5,25	0,5%
2016	1 072	5	0,5%
2017	n.a.	4,5	

Forrás: TeIR, Nemzeti Munkaügyi Hivatal

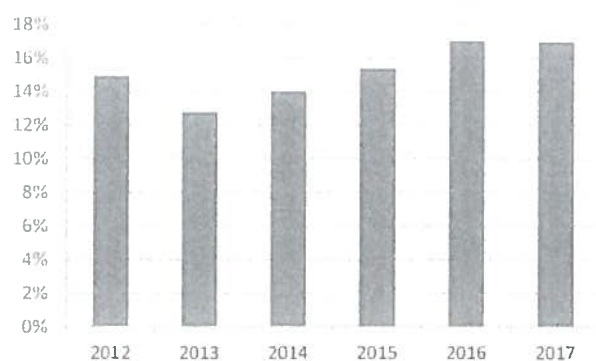


3.3.2. számú táblázat - Járadékra jogosult regisztrált munkanélküliek/nyilvántartott álláskeresők száma

Év	Regisztrált munkanélküliek/nyil- vántartott álláskeresők száma (TS 1301)	Álláskeresési járadékra jogosultak (TS 1201)	
	Fő	Fő	%
2012	69	10,25	14,9%
2013	71	9	12,8%
2014	57	8	14,0%
2015	49	7,5	15,4%
2016	47	8	17,0%
2017	41	7	17,0%

Forrás: TeIR, Nemzeti Munkaügyi Hivatal

Álláskeresési járadékra jogosultak aránya (%)



3.3.3. számú táblázat - Aktív korúak ellátása - Rendszeres szociális segélyben, egészségkárosodási és gyermekfelügyeleti támogatásban, valamint foglalkoztatást helyettesítő támogatásban részesítettek száma

Év	Rendszeres szociális segélyben részesített regisztrált munkanélküliek száma (negyedévek átlaga) - TS 1401 (2015. február 28-tól az ellátás megszűnt, vagy külön vált EGYT-re és FHT-ra)	Egészségkárosodási és gyermekfelügyeleti támogatásban részesülők átlagos száma 2015. márc. 1-től érvényes módszertan szerint (TS 5401)		Foglalkoztatást helyettesítő támogatásban részesítettek átlagos havi száma (2015. március 01-től az ellátásra való jogosultság megváltozott)	
		Fő	Fő	15-64 évesek %-ában	Fő
2012	11	n.a.	1,00%		0,00%
2013	13,5	n.a.	1,23%		0,00%
2014	11,75	n.a.	1,06%		0,00%
2015	10,75	n.a.	0,99%		0,00%
2016	12,5	2	1,17%		0,00%
2017	9,75	2			

Forrás: TeIR, Nemzeti Munkaügyi Hivatal

Aktív korúak ellátásaiban részesülők száma (fő)



A 3.3.1. tábla az álláskeresői támogatásban részesülők számáról ad információt, mely adatokból kiderül, hogy a nyilvántartott álláskeresők hány százaléka részesül segélyben.

3.4 Lakhatás, lakáshoz jutás, lakhatási szegregáció

E fejezetben a lakhatáshoz kapcsolódó területet elemezzük, kiemelve a bérlakás-állományt, a szociális lakhatást, az egyéb lakáscélra nem használt lakáscélú ingatlanokat, feltárva a településen fellelhető elégtelen lakhatási körülményeket, veszélyeztetett lakhatási helyzeteket és hajléktalanságot, illetve a lakhatást segítő támogatásokat. E mellett részletezzük a lakhatásra vonatkozó egyéb jellemzőket, elsősorban a szolgáltatásokhoz való hozzáférést.

A táblázatból is látható, hogy a településen nincs bérlakás és szociális lakás.

- a) bérlakás-állomány a településen nincs.
- b) szociális lakhatás a településen nincs.
- c) egyéb lakáscélra használt nem lakáscélú ingatlanok a településen nincs.
- d) elégtelen lakhatási körülmények, veszélyeztetett lakhatási helyzetek, hajléktalanság nincs

Tiszavárkonyon 2012. évtől nem fordult elő elégtelen lakhatási körülmény.

- e) lakhatást segítő támogatások

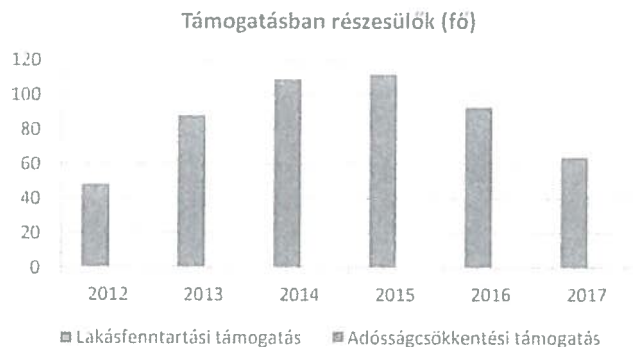
Normatív lakásfenntartási támogatás pénzben és természetben.

Tiszavárkony Község Önkormányzat Képviselő-testületének a szociális ellátásokról szóló 14/2016. (XII. 16.) önkormányzati rendelete alapján lakásfenntartási támogatást biztosít a rászoruló személyeknek és háztartásoknak, havi 5.000,- Ft összegben. A lakásfenntartási támogatásban részesülők száma csökkenő tendenciát mutat, amely a családok jobb megélhetését bizonyítja.

3.4.2. számú táblázat - Lakásfenntartási és adósságcsökkentési támogatásban részesülők száma

Év	Lakásfenntartási támogatásban részesített személyek száma (TS 6001)	Adósságcsökkentési támogatásban részesítettek száma (TS 6101)
2012	48	0
2013	88	0
2014	109	0
2015	112	0
2016	93	0
2017	64	0

Forrás: TeIR, KSH Tstar



f) eladósodottság

Az önkormányzatnak adósságcsökkentő támogatás nyújtására nincs lehetősége.

g) lakhatás egyéb jellemzői: külterületeken és nem lakóövezetben elhelyezkedő lakások, minőségi közszolgáltatásokhoz, közműszolgáltatásokhoz, közösségi közlekedéshez való hozzáférés bemutatása

Tiszavárkony bel-és külterülete teljesen közművesített. Az utak 50 %-a aszfaltozott, 25 %-a kavicsos, 25 %-a földes.

Tiszavárkony-Szolnok viszonylatban a menetrendszerinti buszközlekedés jónak mondható, óránként indulnak buszok. Tiszavárkony-szóló nehezebben közelíthető meg menetrendszerinti buszokkal, napi 3-4 busz közlekedik csak. Vasúti közlekedés nincs a településen.

3.5 Telepek, szegregátumok helyzete

a) a telep/szegregátum mint lakókörnyezet jellemzői (kiterjedtsége, területi elhelyezkedése, megközelíthetősége, lakásállományának állapota, közműellátottsága, közszolgáltatásokhoz való hozzáférés lehetőségei, egyéb környezet-egészségügyi jellemzői stb.)

Tiszavárkonyban nincsenek szegregátumok.

b) a telepen/szegregátumokban élők száma, társadalmi problémák szempontjából főbb jellemzői (pl. életkori megoszlás, foglalkoztatottsági helyzet, segélyezettek, hátrányos, halmozottan hátrányos helyzetű gyermekek aránya, stb.)

Nem releváns.

c) szegregációval veszélyeztetett területek, a lakosság területi átrendeződésének folyamatai

Nem releváns.

3.6 Egészségügyi és szociális szolgáltatásokhoz való hozzáférés

a) az egészségügyi alapszolgáltatásokhoz, szakellátáshoz való hozzáférés

A településen házi orvosi rendelés hetente 4 napon van. A Tiszavárkony-szólói lakosokat az önkormányzat kibusza heti két alkalommal beszállítja a házi orvoshoz.

Gyermekorvos havonta egyszer rendel a településen. Terhes tanácsadás hetente egy alkalommal áll rendelkezésre Szolnokon a Rendelőintézetben, a településre szakorvos már nem jár ki.

b) prevenciós és szűrőprogramokhoz (pl. népegészségügyi, koragyermekkor kötelező szűrésekhez) való hozzáférés

A Tüdőgondozó Intézet évente egy alkalommal települ a községbe tüdőszűrésre.

Országos szűrőprogramok is eljutnak a településre kampányszerűen.

A háziorvos, aki az iskolaorvos is, ellátja a kötelező oltási teendőket, valamint vércukormérést, vérnyomásmérést és felvilágosító tevékenységet is végez. Évente 2-4 alkalommal helyben szemészeti vizsgálatot is tartanak.

A következő koragyermekkor kötelező szűrések és iskola-egészségügyi szűrések is rendelkezésre állnak:

Koragyermekkor szűrésekhez hozzáférés:

- Védőnői látogatások alkalmával a családok otthonában
- Tanácsadóban, 1-3-6 hónapos korban, valamint 1-2-3-4-5-6 éves korban védőnői szűrővizsgálaton

Iskola-egészségügy területén:

- 2-4-6-8-10-12 évfolyamokon kötelező védőnői szűrés, ami szomatikus és mentális területekre is kiterjed.

c) fejlesztő és rehabilitációs ellátáshoz való hozzáférés

Az általános iskolában és az óvodában az SNI-s és BTMN-es gyermekek részére külön fejlesztésre van lehetőség szakemberek segítségével (logopédus, fejlesztő pedagógusok, pszichiáter).

d) közétkeztetésben az egészséges táplálkozás szempontjainak megjelenése

A gyermekétkeztetést biztosító vállalkozás helybe szállítja az ételt, amit az önkormányzat tálalókonyháján osztanak ki.

A felnőtt szociálisan rászorultak étkeztetésére is van lehetőség a településen.

e) sportprogramokhoz való hozzáférés

Az iskola tornaterme mindenki számára lehetőséget nyújt sporttevékenységre: labdarúgás, pilates, felnőtt torna.

f) személyes gondoskodást nyújtó szociális szolgáltatásokhoz való hozzáférés

A településen személyes gondoskodás nyújtó szociális ellátásokat is igénybe lehet venni. Így például gyógyszer iratás és kiváltása, bevásárlás, ebéd házhoz szállítása.

A tanyagondnoki szolgálat a tisztavárkony-szölői lakosokat is ellátja ezekkel a szolgáltatásokkal. Az időskorúak számának emelkedésével a házi segítségnyújtás igénye is egyre inkább jelentkezik.

g) hátrányos megkülönböztetés, az egyenlő bánásmód követelményének megsértése a szolgáltatások nyújtásakor

Az ellátásokat bárki igénybe veheti szükség szerint, a közintézmények megközelíthetősége érdekében az épületek akadálymentesítése megtörtént.

h) pozitív diszkrimináció (hátránykompenzáló juttatások, szolgáltatások) a szociális és az egészségügyi ellátórendszer keretein belül

Alapítványok, szeretetszolgálatok által felajánlott adományokat a rászorultak körében szétosztjuk.

Mindenkinek egyenlő esélyű hozzáférése van az adott szolgáltatáshoz. Településünk nem alkalmaz sem pozitív, sem negatív diszkriminációt.

3.6.1. számú táblázat – Orvosi ellátás

Év	Felnőttek és gyermekek részére szervezett háziorvosi szolgálatok száma (TS 4401)	Csak felnőttek részére szervezett háziorvosi szolgáltatások száma (TS 4301)	A házi gyermekorvosok által ellátott szolgálatok száma (TS 4501)
2012	1	0	0
2013	1	0	0
2014	1	0	0
2015	1	0	0
2016	1	0	0
2017	1	0	0

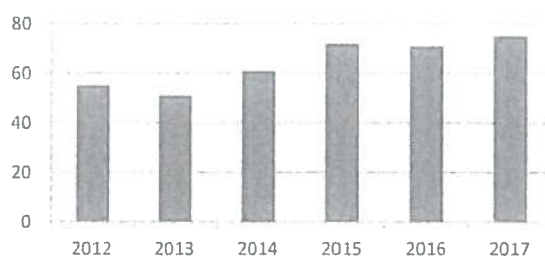
Forrás: TeIR, KSH Tstar

3.6.2. számú táblázat - Közgyógyellátási igazolvánnyal rendelkezők száma

Év	Közgyógyellátási igazolvánnyal rendelkezők száma (TS 5601)
2012	55
2013	51
2014	61
2015	72
2016	71
2017	75

Forrás: TeIR, KSH Tstar

Közgyógyellátottak száma (fő)



3.6.3. számú táblázat - Ápolási díjban részesítettek száma

Év	Ápolási díj, alanyi jogon: támogatásban részesítettek évi átlagos száma (TS 5901)	Ápolási díj, méltányossági alapon: támogatásban részesítettek évi átlagos száma (TS 5902)	Összesen
2012	5	0	5
2013	5	0	5
2014	5	0	5
2015	4	0	4
2016	4	0	4
2017	4	0	4

Forrás: TeIR, KSH Tstar

3.7 Közösségi viszonyok, helyi közelet bemutatása

a) közösségi élet színterei, fórumai

A településen 2014-ben megnyílt a Közösségi Színtér, ahol színvonalas rendezvényeket lehet tartani (zenés rendezvények, osztálytalálkozók, jóga, gyermek játszóház).

2017. év óta a Közösségi Színtér egyre több rendezvénynek ad helyet. Heti rendszerességgel tartanak baba-mama klubbot a kisgyermekes anyukáknak, kézműves foglalkozásokat gyerekeknek, felnőtteknek egyaránt, havi rendszerességgel találkozik a nyugdíjas klub. Ezenkívül oktatási események, óvodai ballagások, esküvők, ünnepségek helyszíne is. Udvarán játszótér létesült, mely a közösségi élet újabb színtere lett a település életében.

Az Alkotóház 2016. szilveszterén leégett, így jelenleg nem funkcionál a közösségi élet helyszínéeként. A település központjában Emlékpark épült, mely az ünnepi megemlékezések méltó színtere lett. Az Emlékpark közelében játszótér várja a gyermekeket.

b) közösségi együttélés jellemzői (pl. etnikai konfliktusok és kezelésük)

Településünkön etnikai eredetű konfliktusok nem tapasztalhatóak.

c) helyi közösségi szolidaritás megnyilvánulásai (adományozás, önkéntes munka stb.)

A lakosok a családgondozó- és gyermekjóléti szolgálathoz rendszeresen beszállítják a felesleges, de még használható ruházatot, amit a szolgálat szétoszt a rászorultak körében.

3.8 A roma nemzetiségi önkormányzat célcsoportokkal kapcsolatos esélyegyenlőségi tevékenysége, partnersége a települési önkormányzattal

A településen nem működik roma nemzetiségi önkormányzat.

3.9 Következtetések: problémák beazonosítása, fejlesztési lehetőségek meghatározása.

A mélyszegénységben élők és a romák helyzete, esélyegyenlősége vizsgálata során településünkön	
beazonosított problémák	fejlesztési lehetőségek
sok ellátatlanról nincs adat	adatbázis kialakítása, fejlesztése
egyre nő a munkanélküliség	közfoglalkoztatás, képzéssel egybekötött munkahelyteremtés

4. A gyermekek helyzete, esélyegyenlősége, gyermekszegénység

4.1. A gyermekek helyzetének általános jellemzői (pl. gyermekek száma, aránya, életkori megoszlása, demográfiai trendek stb.)

a) veszélyeztetett és védelembe vett, hátrányos helyzetű, illetve halmozottan hátrányos helyzetű gyermekek, valamint fogyatékossgal élő gyermekek száma és aránya, egészségügyi, szociális, lakhatási helyzete

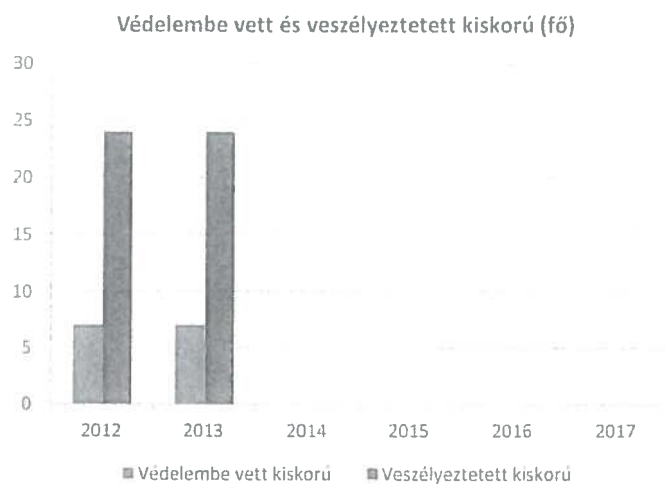
Fogyatékossgal élő gyermek 2 % (hallássérült, Down-szindrómás, értelmi fogyatékos és mozgási rendellenesség).

Az 1-18 év közötti gyermekek 3%-a van védelembe véve, hátrányos helyzetű a gyermekek 3%-a, ezen belül 1%-uk halmozottan hátrányos helyzetű. Az adatok alapján megállapítható, hogy a védelembe vett, hátrányos helyzetű és halmozottan hátrányos helyzetű gyermekek száma csökken. a szülők általában együttműködők a szakemberekkel.

1.1. számú táblázat - Védelembe vett és veszélyeztetett kiskorú gyermekek száma

Év	Védelembe vett kiskorú gyermekek száma december 31-én (TS 3001)	Veszélyeztetett kiskorú gyermekek száma december 31-én (TS 3101)
2012	7	24
2013	7	24
2014	0	0
2015	0	0
2016	0	0
2017	0	0

Forrás: TeIR, KSH Tstar



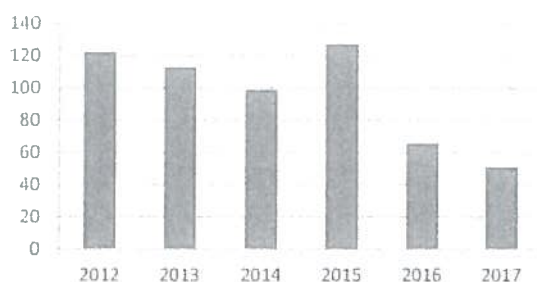
b) rendszeres gyermekvédelmi kedvezményben részesítettek száma

4.1.2. számú táblázat - Rendszeres gyermekvédelmi kedvezményben részesítettek évi átlagos száma

Év	Rendszeres gyermekvédelmi kedvezményben részesítettek évi átlagos száma (TS 5801)
2012	122,33
2013	113
2014	99
2015	127,5
2016	65,5
2017	51

Forrás: TeIR, KSH Tstar, Önkormányzati adatok

Rendszeres gyermekvédelmi kedvezményben részesítettek száma



A településen élő gyermekek 9%-a (25 fő) jogosult rendszeres gyermekvédelmi kedvezményre. A rendszeres gyermekvédelmi kedvezményben részesítettek száma évről-évre csökkenő tendenciát mutat.

c) gyermek jogán járó helyi juttatásokban részesülők száma, aránya

Tiszavárkony Község Önkormányzat Képviselő-testületének a szociális ellátásokról szóló 14/2016. (XII. 16.) önkormányzati rendelete több olyan támogatási formát is tartalmaz, melyet a gyermek jogán vehet igénybe a szülő, ilyen az újszülött támogatás, a nevelési-oktatási év kezdési támogatás és a gyermek gondozásához nyújtandó települési támogatás. A jogosultsági feltételek kedvezőbbé tétele és az új támogatási formák megjelenése miatt a gyermek jogán járó helyi juttatásokban részesülők aránya növekvő tendenciát mutat a településen.

Ezenkívül településünk a Bursa Hungarica Felsőoktatási Önkormányzati Ösztöndíjpályázat, illetve az Arany János Tehetséggondozó Program keretében az esélyegyenlőség érdekében a szociálisan rászorulóknak tanulmányait támogatja.

d) kedvezményes iskolai étkeztetésben részesülők száma, aránya

2017. évben az óvodás étkező gyermekek közül 47 főből 40 térítésmentesen étkezett.

Az iskolás étkező gyermekek közül 80 főből 23 fő térítésmentesen, 23 fő 50%-os kedvezménnyel (22 fő nagycsaládos, 1 fő tartósan beteg) étkezett. A kedvezményes iskolai étkeztetésben részesülők száma a jogszabályi változásoknak köszönhetően emelkedett.

e) magyar állampolgársággal nem rendelkező gyermekek száma, aránya

Településünkön külföldi állampolgárságú gyermek nem él.

4.2 Szegregált, telepszerű lakókörnyezetben élő gyermekek helyzete, esélyegyenlősége

Nem releváns.

4.3 A hátrányos, illetve halmozottan hátrányos helyzetű, valamint fogyatékkal élő gyermekek szolgáltatásokhoz való hozzáférése

a) védőnői ellátás jellemzői (pl. a védőnő által ellátott települések száma, egy védőnőre jutott ellátott, betöltetlen státuszok)

Főfoglalkozású védőnője van a településnek.

b) gyermekorvosi ellátás jellemzői (pl. házi gyermekorvoshoz, gyermek szakorvosi ellátáshoz való hozzáférés, betöltetlen házi gyermekorvosi praxisok száma)

Gyermekorvos havonta egyszer rendel a településen, a legközelebbi állandó gyermekorvos Tószegen található (8 km távolságra). Sürgős esetben Szolnokon a Hetényi Géza Kórházban a Gyermek Sürgősségi Ambulancián és az Ügyeleten látják el a gyermekeket.

c) 0-7 éves korúak speciális (egészségügyi-szociális-oktatási) ellátási igényeire (pl. korai fejlesztésre, rehabilitációra) vonatkozó adatok

Az óvodába hetente Szolnokról jár ki fejlesztőpedagógus, logopédus és pszichológus.

d) gyermekjóléti alapellátás

A gyermekjóléti alapellátás kistérségi társulási formában történik. Egy fő látja el a 4-4 órában a gyermekjóléti és szociális gondozói teendőket.

e) gyermekvédelem

Jelzés alapján a megfelelő szakemberekhez irányítva történik a segítségnyújtás.

f) krízishelyzetben igénybe vehető szolgáltatások

Nem releváns.

g) egészségfejlesztési, sport-, szabadidős és szünidős programokhoz való hozzáférés

Az általános iskolában szakkör szinten sportolásra több sportágban van lehetőség (pl. kézilabda, atlétika, foci).

A településen létrejött kis csoportok saját maguk szórakoztatására heti egy-két alkalommal összejönnek, a fiúk fociznak.

h) gyermekétkeztetés (intézményi, hétfégi, szünidei) ingyenes tankönyv

A települési önkormányzat a szünidei gyermekétkeztetés keretében a szülő, törvényes képviselő kérelmére a déli meleg főétkezést a hátrányos helyzetű gyermek és a rendszeres gyermekvédelmi kedvezményben részesülő, halmozottan hátrányos helyzetű gyermek (továbbiakban együtt: rászoruló gyermekek) részére ingyenesen biztosítja. 2016. évben 7 hátrányos helyzetű és halmozottan hátrányos helyzetű gyermek részesült szünidei gyermekétkeztetésben.

Ingyenes tankönyvellátásban 2016. évben 83 fő részesült, 34 tanuló normatív kedvezményre jogosult, 49 tanuló térítésmentes.

i) hátrányos megkülönböztetés, az egyenlő bánásmód követelményének megsértése a szolgáltatások nyújtásakor járási, önkormányzati adat, civil érdekképviselek észrevételei

Nem releváns.

j) pozitív diszkrimináció (hátránykompenzáló juttatások, szolgáltatások) az ellátórendszerek keretein belül

Adományok továbbjuttatása a rászorultak részére.

4.4 A kiemelt figyelmet igénylő gyermekek/tanulók, valamint fogyatékossgal élő gyerekek közoktatási lehetőségei és esélyegyenlősége

a) a hátrányos, illetve halmozottan hátrányos helyzetű, valamint sajátos nevelési igényű és beilleszkedési, tanulási, magatartási nehézséggel küzdő gyermekek/tanulók óvodai, iskolai ellátása

Az SNI-s és BTMN-es gyermekek felzárkóztatására az általános iskolában és az óvodában fejlesztőszoba került kialakításra. A fejlesztést helyben fő állásban dolgozó és óraadó fejlesztőpedagógusok végzik.

b) a közneveléshez kapcsolódó kiegészítő szolgáltatások (pl. iskolára/óvodára jutó gyógypedagógusok, iskolapszichológusok száma stb.)

Két fejlesztőpedagógus, egy logopédus és egy pszichológus segíti a gyermekek felzárkóztatását.

c) hátrányos megkülönböztetés és jogellenes elkülönítés az oktatás, képzés területén, az intézmények között és az egyes intézményeken belüli szegregációs

Nem releváns.

d) az intézmények között a tanulók iskolai eredményességében, az oktatás hatékonyságában mutatkozó eltérések

A településen egy általános iskola és egy óvoda működik, bölcsöde nincs.

e) pozitív diszkrimináció (hátránykompenzáló juttatások, szolgáltatások)

A külterületről az általános iskolai tanulókat és az óvodásokat az önkormányzat kisbusza szállítja a tanintézménybe és haza, amiért nem kell fizetnie a szülőknek.

4.5 Következtetések: problémák beazonosítása, fejlesztési lehetőségek meghatározása.

A gyerekek helyzete, esélyegyenlősége vizsgálata során településünkön	
beazonosított problémák	fejlesztési lehetőségek
szegénység	szociális támogatások, munkahelyteremtés

5. A nők helyzete, esélyegyenlősége

5.1 A nők gazdasági szerepe és esélyegyenlősége

a) foglalkoztatás és munkanélküliség a nők körében

A településen élő nők 10 %-a regisztrált tartós munkanélküli, de ennél a számuk nagyobb, mivel nem mindenki regisztráltatta magát. Jellemzően a nők jobban igyekeznek munkát keresni.

b) nők részvétele foglalkoztatást segítő és képzési programokban

Saját költségen nagyon kevesen tudnak képzést vállalni. A Munkaügyi Központon keresztül egyre kevesebb lehetőség van képzésre bejutni. Kevés az elsajátítható szakmák száma, valamint a felvehető létszámkeret.

c) alacsony iskolai végzettségű nők elhelyezkedési lehetőségei

Az alacsony iskolai végzettségű nők lehetőségei a segédmunkát jelentik, közfoglalkoztatásban is legfeljebb takarítást.

Vannak, akik magánházaiknál takarítanak, kertet gondoznak. Ha jó minőségű munkát végeznek, megbízhatóak, nem jelentéktelen bevételre tehetnek szert.

d) hátrányos megkülönböztetés a foglalkoztatás területén (pl. bérkülönbség)

Hátrányok:

- 50 év feletti kor
- alacsony iskolázottság

- kisgyermek nevelése
- nem helyben lakás

5.2 A munkaerő-piaci és családi feladatok összeegyeztetését segítő szolgáltatások (pl. bölcsődei, családi napközi, óvodai férőhelyek, férőhelyhiány; közintézményekben rugalmas munkaidő, családbarát munkahelyi megoldások stb.)

A településen óvoda működik. Jelenleg nincs férőhelyhiány, 3 csoportban 6 szakképzett óvodapedagógus, 3 dajka és 1 csecsemőgondozó dolgozik. A gyermek reggel 6.30 órától 17 óráig lehetnek az óvodában.

5.3 Családtervezés, anya- és gyermekgondozás területe

Terhes tanácsadás hetente egy alkalommal áll rendelkezésre Szolnokon a Rendelőintézetben, a településre szakorvos már nem jár ki. Gyermekorvos havonta egyszer rendel a településen.

5.4 A nőket érő erőszak, családon belüli erőszak

Nincs hivatalos adat, az utóbbi időben jelzés szintjén sem jelentkezett ilyen probléma.

5.5 Krízishelyzetben igénybe vehető szolgáltatások (pl. anyaothton, családok átmeneti otthona)

Településünkön krízisszállás nincs, legközelebb Szolnokon található anyaothton.

5.6 A nők szerepe a helyi közéletben

Az önkormányzat képviselő-testületének 7 tagjából 3 hölgy. Az iskolaigazgató és az óvodavezető is nő. A lakosság nőtagjai szívesen vállalnak közfeladatokat is.

5.7 A nőket helyi szinten fokozottan érintő társadalmi problémák és felszámolásukra irányuló kezdeményezések

Közfoglalkoztatás.

A településen működő óvoda egész éves nyitva tartással, valamint az általános iskolában délutáni napközi igénybevételének lehetősége.

5.8 Következtetések: problémák beazonosítása, fejlesztési lehetőségek meghatározása.